




# 烟雾传感器使用说明






第 步 多功能卡和烟雾传感器连接

第 步 喇叭连接




### 第 步 多功能卡和烟雾传感器连接

① ; ② ; ③用 ; ④  
。请将连接线按照序号一一对应连接。



多功能卡



烟雾传感器

### 第 步 喇叭连接

